

警告

- 専用の充電器以外は使用しないでください。
- 火中に投入したり、加熱したりしないでください。
- 本体に釘をさしたり、衝撃を与えたりしないでください。
- 本体を分解したり、改造したりしないでください。
- 内蔵バッテリーを取り外したり、修理・交換しないでください。
- 端子に金属などを接触させないでください。(特に金属と一緒に保管しないでください) ショートする恐れがあります。
- 極端に高温 (50℃以上)・低温 (-4℃以下)・高湿度 (75%以上) の場所で保管、充電、使用すると内蔵バッテリーが爆発、液漏れする恐れがあります。高温多湿のところで 充電・保管・使用しないでください。
- 万が一、液漏れが起きた場合は漏れた液はやけどや炎症の原因となりますので 絶対に触らないでください。目に入ったら、すみやかに水で洗い流し、眼科医を受診してください。
- 本体は防水構造になっていません。水につけたり、特に海水に浸かることがないようにしてください。塩水にさらされると、内部腐食、セルの損傷が発生する恐れがあります。
- 落下または輸送によって本機に衝撃が加わり、カバーに損傷などがある場合は本機の使用または充電をしないでください。
- 揮発性または可燃性の高い環境および可燃性液体の近くでの使用、および充電しないでください。火事や爆発の原因となり大変危険です。
- 濡れた手で電源端子の抜き差しをしない。※感電の原因となります。

注意

- 充電中、極端に発熱したり、膨張、発煙などの異常に気づいた場合は直ちに使用を中止してください。
- 稼働可能時間が極端に短くなった本体は充電・使用をしないでください。新しい製品とお取り替えください。
- LED ライトを長時間直視しないようにしてください。
- 定格電流 (AC100W) 以外での充電はしないでください。
- 充電したままの状態で使用しないでください。※火災の原因となります。
- 電熱部を傷つけたり、針やピンを刺したりしないでください。
- 取扱説明書をよく読み正しく組み立て、ビットが正しく固定されているのを確認してから稼働させてください。

⚠この製品にはリチウムイオン電池が内蔵されています。絶対に一般ゴミとして廃棄しないでください。お住まいの自治体の廃棄規程に従い廃棄してください。

⚠電池内蔵製品は取り扱いを誤ると発熱・爆発の恐れがあります。必ず注意事項をご確認のうえ正しくご使用ください。

保証書

お買い上げ年月日	年 月 日
保証期間	お買いあげから1年間 (品質保証)
保証適用外事項	不適切な使用方法、修理や改造による故障、損傷。ご使用上で生じた外観上の損傷、および経年劣化開封後の落下による故障、損傷。一般家庭用以外 (業務用など) に使用された場合の故障、損傷。
販売店名	
記載がない場合は販売店名の明記された明細書や納品書と一緒に保管してください。	

消耗品・パーツの購入は YARDFORCE JAPAN SHOP まで

<https://www.yardforcejapan.com/>

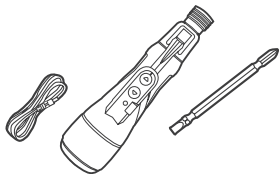
輸入販売元・エアロボックス (株)
YARDFORCE 正規代理店

〒169-0051 東京都新宿区西早稲田
3-13-11 TEL 0570-022-120
<https://www.aeroboxx.co/>



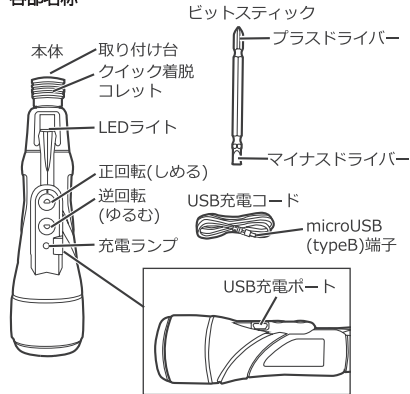
YARDFORCE

ワンタッチ電動ドライバー (LX SD36-JP)取扱説明書



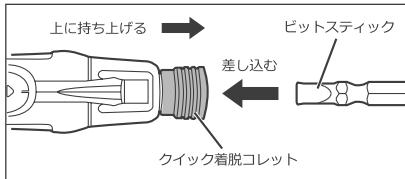
製品を扱う前に本書をよく読み、大切に保管してください。

各部名称



組み立て方

- 1) クイック着脱コレットをつまんで上に持ち上げます。
- 2) 使用するドライバー側を上側にし、取付台にビットスティックを差し込みます。
- 3) 上に持ち上げていたクイック着脱コレットを下げてビットをロックします。
- 4) 最後にビットがちゃんとロックされているか、引き出して確認してください。
- 5) マイナスドライバーとプラスドライバーを切り替える時は、同様にクイック着脱コレットを上を持ち上げて外した後、ビットを上下入れ替えて取り付け直してください。



使い方

充電：ドライバーの充電中は、充電ランプが赤く点灯します。充電が完了すると、赤い充電ランプが消え、緑のランプが点灯します。

USB 充電コードの type-B 端子を本体の USB 充電ポートに差し込みます。USB 電源はお手持ちの家庭電源用 AC100V のアダプターをご使用ください。

※充電時間目安は約 50 分です。

使用：ドライバーには二つの回転スイッチがあります。稼働中は LED ライトが点灯します。

- 1) 正回転スイッチは時計回りに回ります。ネジをしめる時に押します。
 - 2) 逆回転スイッチは反時計回りに回ります。ネジをゆるめる時に押します。
 - 3) スイッチから指を離すと回転が止まります。
 - 4) 回転が止まるとスクリューロックがかかるため、止まっている状態でもドライバーとして使用できます。
- ※ギアの損傷を防ぐために、回転方向を変える際には必ず完全に回転が停止してから行ってください。

お手入れと保管

- ・よごれ、ほこり、オイル、グリースなどが付着したら柔らかい布でよく拭いてください。
- ・この製品はリチウムイオンバッテリーが内蔵されています。極端に高温・低温・高湿度の場所で保管しないでください。バッテリーが液漏れする恐れがあります。
- ・完全放電すると充電できなくなることがあります。30 日以上保管する場合は、必ずその都度、充電してから保管するようにしてください。

仕様

電圧：3.7V (リチウムイオンバッテリー)
容量：800mAh 入力：5V/1A USB
バッテリー充電時間：約 25 分 (5V/1A)
回転数 (無負荷時)：280 rpm
トルク：2N・m (最大)
重さ (約) 本体：150g
材質：ABS 樹脂、スチール、他
製造：中国製